

京大岡山3.8m望遠鏡と専用分光器を用いた中質量星 周りの短周期惑星の探索(基盤A:H30-33年度)

• 背景

- 中質量星周りで短周期惑星が見つかり始めているが、従来の中質量巨星を対象とした惑星探索では、中心星の質量推定誤差が大きく、確実に中質量星($M > 2M_{\odot}$)であると考えられるサンプルが非常に少ないため、統計的な解釈が困難

• 高金属量巨星を巡る惑星の重点探索

- 確実に重い恒星と考えられる高金属量($[Fe/H] > 0.1$)巨星を対象
- 約2500個の巨星から高金属量巨星を多色測光、低分散分光観測によって事前に選定
- 京大岡山3.8m望遠鏡にぐんま天文台高分散分光器GAOESを移設し、視線速度精密測定機能を追加(GAOES-RV)
 - H31までに移設、H32-33に観測
 - TESSの北天サーベイ(H31)のフォローアップに間に合わせたい
- 約250個($V < 8$)の高金属量巨星に対し視線速度法による2年間の惑星探索を実施し、重い恒星の周りの惑星分布を格段に高い信頼度で描き出す(20個以上の惑星発見が見込まれる)

体制

- 佐藤文衛(東工大:代表):全体統括、観測、データ解析
- 神戸栄治(国立天文台:連携):分光器改造・移設の統括
- 橋本修(ぐんま天文台:連携):分光器改造・移設、ぐんま150cm鏡GLOWSの運用
- 泉浦秀行(国立天文台:連携):京大岡山3.8m鏡への分光器受入、岡山188cm鏡HIDESの運用協力
- 大宮正士(国立天文台:連携)、原川紘季(国立天文台:連携)、宝田拓也(東工大:協力)、長谷川棕(東工大:協力):サンプル選定観測、系外惑星探索観測、データ解析
- 成田憲保(東京大:連携):岡山188cm鏡MuSCATの運用
- 松林和也(国立天文台:連携):京大岡山3.8m鏡KOOLS-IFUの運用
- 本田敏志(兵庫県立大:連携):なゆた2m鏡MALLSの運用
- 堀安範(国立天文台:連携):惑星形成シミュレーション
- 國友正信(名古屋大:協力):恒星進化・惑星軌道進化計算、サンプル選定観測

研究計画

- ① 中小口径望遠鏡を用いた事前のサンプル選定 (H30～31年度)
 - 約2500個のG型巨星 ($V < 8$) の中から高金属量星を選び出す
 - まず多色測光 (MuSCAT@岡山188cm)、低分散分光 (GLOWS@ぐんま150cm、MALLS@なゆた2m、KOOLS-IFU@京大岡山3.8m) を各望遠鏡で年間10-20夜程度実施し、サンプル数を約5分の1に絞る
 - その後、高分散分光 (HIDES@岡山188cm) で250個まで絞る

- ① 京大岡山3.8m望遠鏡へのぐんま天文台高分散分光器GAOESの移設と視線速度精密測定機能の追加 (H30～31年度)
 - ヨードセルを用いた視線速度精密測定に特化した改造を施し、早期に系外惑星探索専用機に仕立て上げる

- ② 京大岡山3.8m望遠鏡を用いた系外惑星探索 (H32～33年度)
 - 年間30-50夜程度を利用して惑星探索観測を実施
 - H31年は全天トランジット探索衛星TESSが北天のサーベイを実施する年なので、H32から速やかにフォローアップも始める

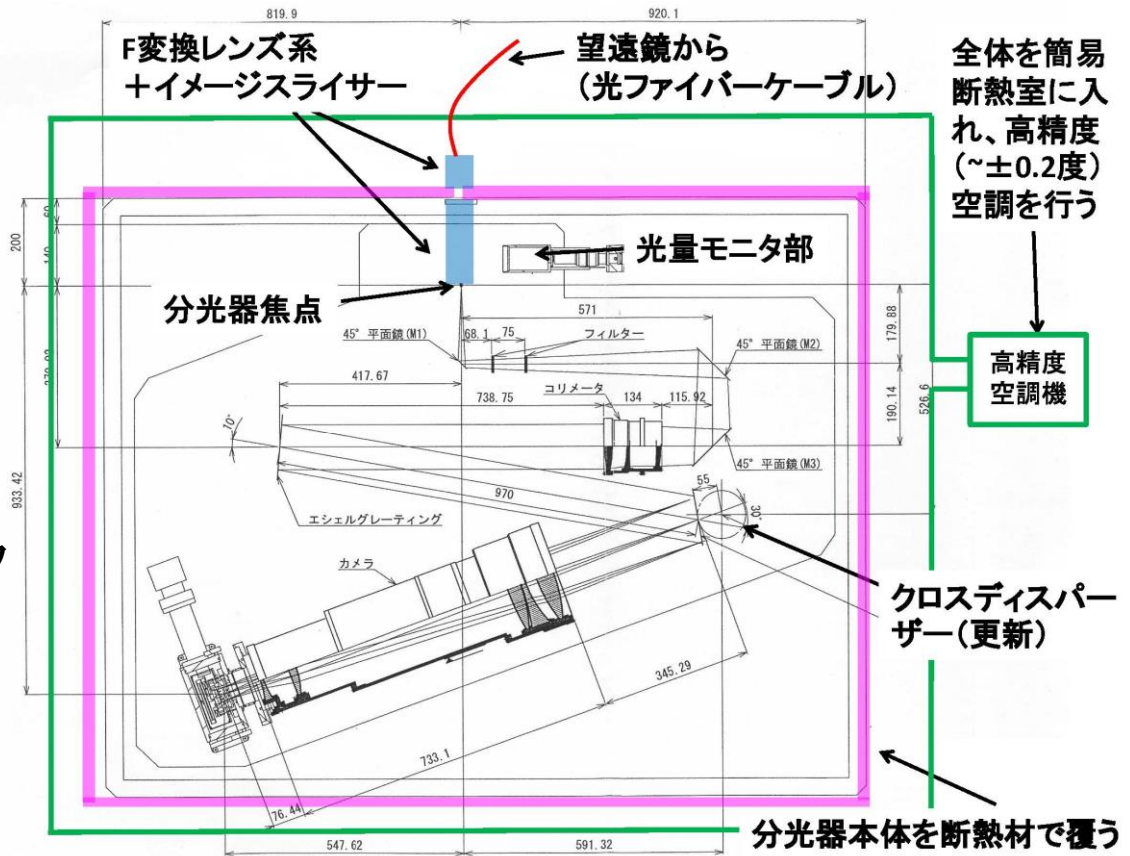
GAOESの主な改造点

- 光ファイバー伝送系＋イメージスライサーの導入
 - 分光器への入射光安定化・高効率化
 - 岡山の典型的なシーイング1.5秒角に対して2秒角程度の視野を確保
 - $R \sim 50,000$ 、同時取得波長域 $\sim 500\text{-}580\text{nm}$
- 視線速度精密測定用コードセルの導入
 - 最高 1 m/s の視線速度測定精度を実現
- クロスディスパーザーの更新
 - 視線速度測定用の波長域($500\text{-}580\text{nm}$)に効率を最適化
- 分光器全体を簡易断熱室に入れる
 - 高精度空調を行うことで安定した視線速度測定環境を実現

GAOES-RV(本体)概要図

✓ 設置場所:
3.8mドーム分光器室(1F)もしくは
機械設置室(2F)

✓ 外形寸法:
分光器本体、恒温室、分光器
蓋(つける場合)取り外し機構を
含めてW3200 x D2200 x H2500
(まだ概念設計段階)
+分光器制御機器(19インチラック
1台以内;大部分は観測棟?)
+精密小型空調機
(W600 x D600 x H1000)
+真空ポンプ(一時的利用)

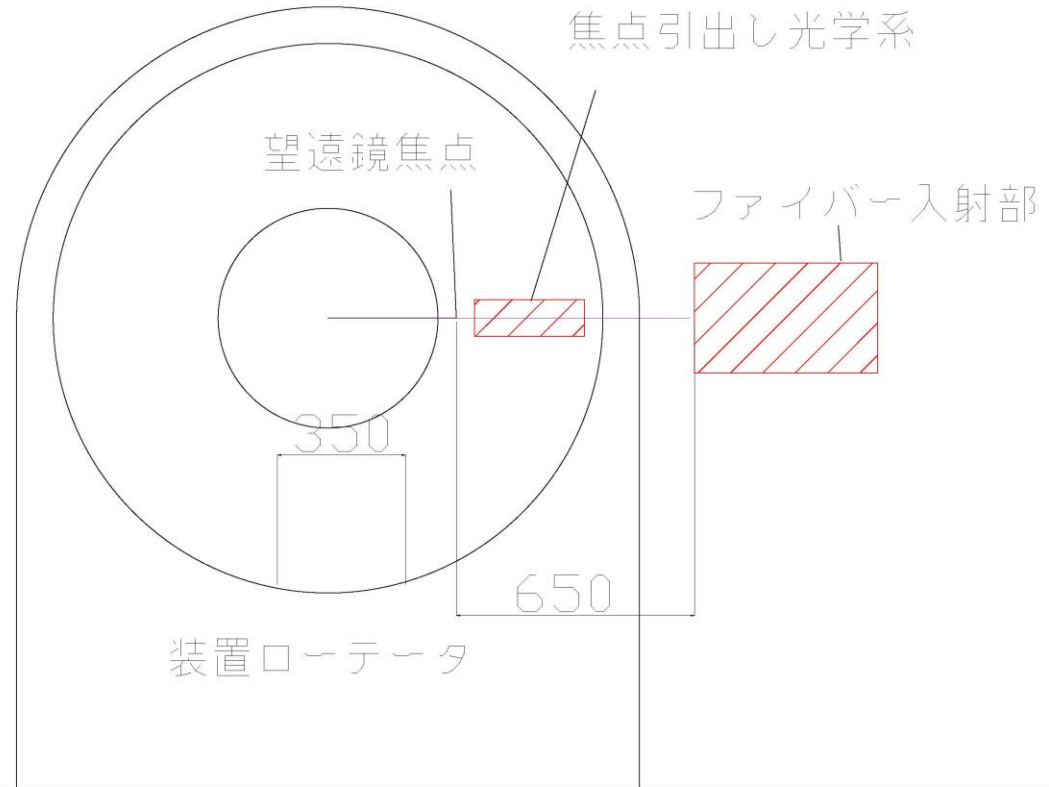


(昨年1月のローテータ仕様アンケートより)

ナスミス台概念図

焦点引き出し光学系は
眼視装置と共用できるか？
あるいは自前で用意するか？

- ✓ 点源導入精度(arcsec):
PVで ϕ 30秒角以内(独自のオート
ガイダーで星の光をファイバー
入射端面に導く予定)
- ✓ 点源追尾精度(arcsec)
(※ガイド可の場合):
0.2秒角-0.4秒角
- ✓ 視野回転角設定精度(degree):
0.5度(設定後は回転しない)
- ✓ 視野回転補償精度(degree): —
- ✓ ピックオフミラー:
500-620nmの範囲内で効率が最適化されているとよい

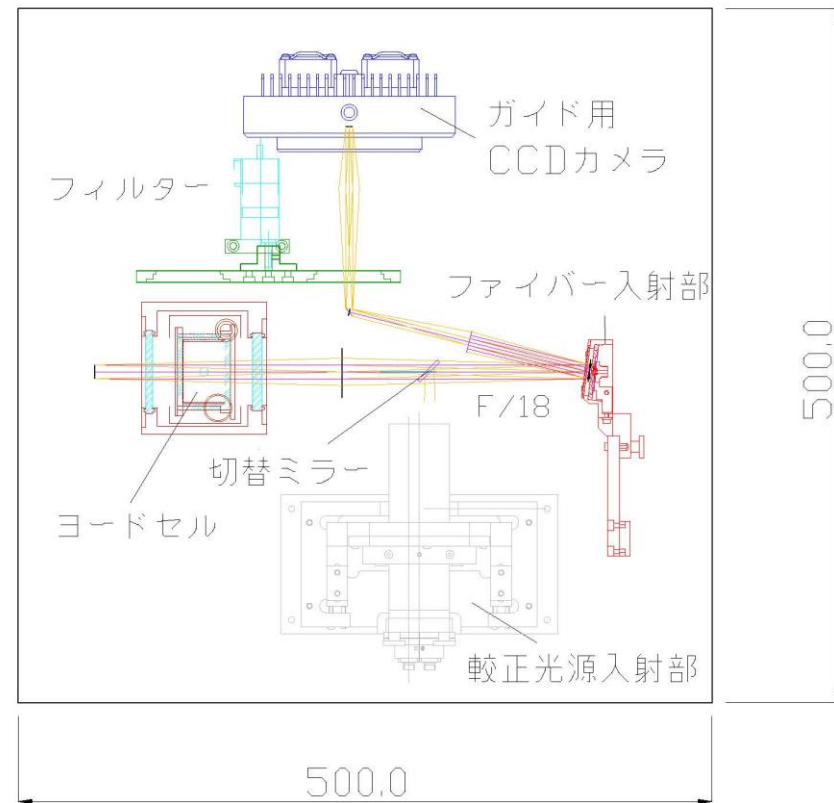


(昨年8月のローテータ仕様アンケートより)

ファイバー入射部概念図

- ✓ HIDES-Fのカセグレンユニットのようなもの
- ✓ 右は較正光源(ThArと白色光源)を別の場所に置いた案
- ✓ 500mm x 500mm x 300mm程度の空間内に収まる見込み
- ✓ 他に、
 - 較正光源部(500mm x 500mm x 200mm程度)
 - リニアステージ(5軸程度)および電源等のコントローラ(500mm x 500mm x 300mm程度)
 - CCDカメラ制御用のPCをナスミス台上(付近)に置く必要がある
(昨年8月のローテータ仕様アンケートより)

焦点引出し
=>平行光



予定

- H30年度
 - 光学系の最終設計、光ファイバー入射部・出射部、参照光源光部、及び光量モニター部の詳細設計と制作
 - 分光器本体改造の準備(部品購入、平面鏡製作等)
 - 分光器制御システムの設計と製作
- H31年度
 - 分光器をぐんま天文台から岡山に移送
 - 前年度の製作部品を組み込んで分光器本体の改造
 - オートガイダ一部の設計と製作
 - 全体統合、分光器の改修、総合調整、試験
- H32～33年度
 - 観測実施